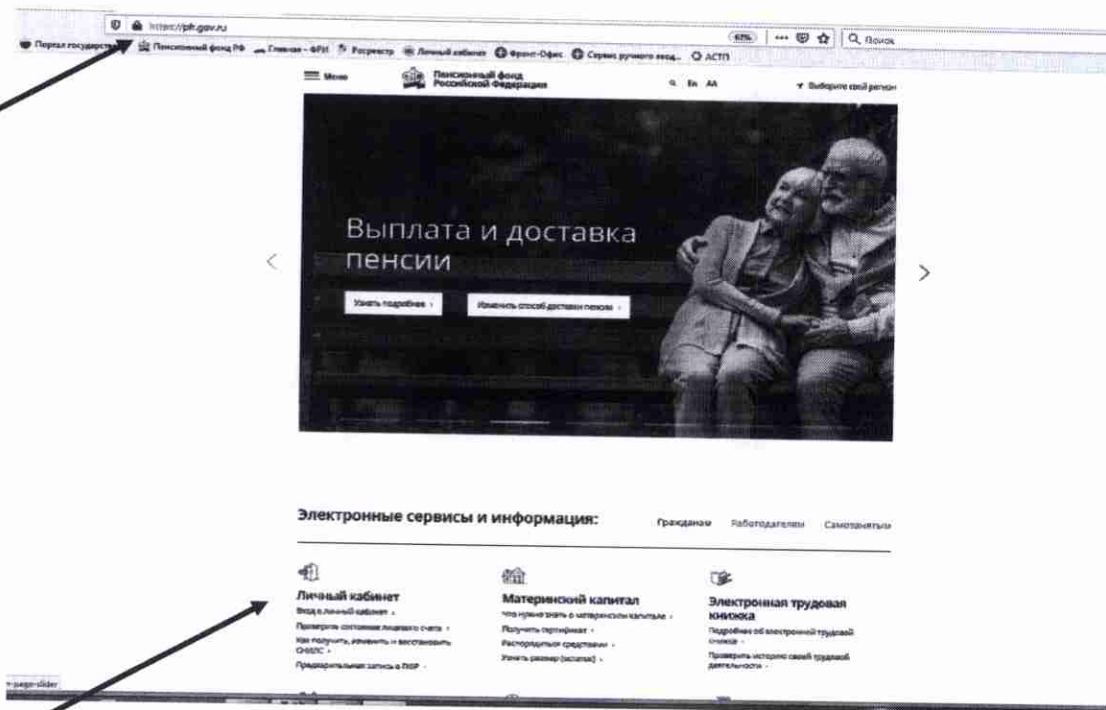


ПАМЯТКА


Как пользоваться «Личным кабинетом гражданина на Сайте ПФР»

Для использования электронных сервисов в полном объеме, включая подачу заявлений в электронном виде, гражданин должен быть зарегистрирован в Единой системе идентификации и аутентификации (ЕСИА) с подтвержденной учетной записью. Это позволит получать электронные услуги как на Сайте ПФР (www.pfr.gov.ru), так и на Портале государственных и муниципальных услуг (www.gosuslugi.ru).

1. Зайдите на сайт ПФР, нажмите на «Личный кабинет».



2. Нажмите на «Войти»:



Авторизация пользователя

Для входа используйте Вашу учетную запись в Единой системе идентификации и аутентификации (ЕСИА)*.

Войти

* в соответствии с Постановлением Правительства Российской Федерации от 20 июля 2014 г. № 594-ПП, использована Единая государственная информационная система «Единая система идентификации и аутентификации в инфраструктуре, обеспечивающей информационно-технологические взаимодействия госорганов исполнительной власти, использующая для предоставления государственных и муниципальных услуг в электронной форме».

3. Введите логин и пароль. Логин может выступать либо телефон, указанный при регистрации, либо электронная почта, либо СНИЛС. Пароль известен только гражданину.

госуслуги Единая система идентификации и аутентификации

Вход

Телефон или почта СНИЛС

Мобильный телефон или почта

Пароль

Чужой компьютер

Войти

Я не знаю пароль

Куда ещё можно войти с портала от Госуслуг?

4. **Нажав на кнопку «Войти»,** выходим на стартовую страницу «Личного кабинета гражданина», на которой представлены доступные сервисы.

Пенсионный фонд Российской Федерации

Электронные услуги и сервисы ПФР

История обращений Выход

Гражданам

В связи с проведением работ по пересмотру размера ежемесячной выплаты выписка не содержит информацию о дате, проводимой с учетом увеличения прожиточного минимума ребенка в 2022 году. При необходимости обратитесь в ТО ПФР

Электронная трудовая книжка Заказать справку (выписку):
• о трудовой деятельности

Индивидуальный лицевой счет Подать заявление:
• о выдаче дубликата страхового свидетельства
• о прекращении правоотношений по ОПС
• о добровольном вступлении в правоотношения по ОПС
Получить информацию:
• о сформированных пенсионных правах
Заказать справку (выписку):
• о состоянии индивидуального лицевого счета

Управление средствами пенсионных накоплений Подать заявление (уведомление):
• о выборе инвестиционного портфеля (управляющей компании)
Получить информацию:
• о страховании при формировании пенсионных накоплений
• о рассмотренных заявлениях

Пенсии Подать заявление:
• о назначении пенсии
• о единовременной выплате
Получить информацию:
• о пенсионном обеспечении

В блоке «Индивидуальный лицевой счет» можно:

- получить информацию о сформированных пенсионных правах;
- получить выписку о состоянии индивидуального лицевого счета;

В блоке «Пенсии» можно:

- подать заявления о назначении пенсии, о доставке пенсии, о назначении срочной пенсионной выплаты из средств пенсионных накоплений и т.д.;
- получить информацию о пенсионном обеспечении;
- заказать справку о размере пенсии, об отнесении гражданина к категории предпенсионера.

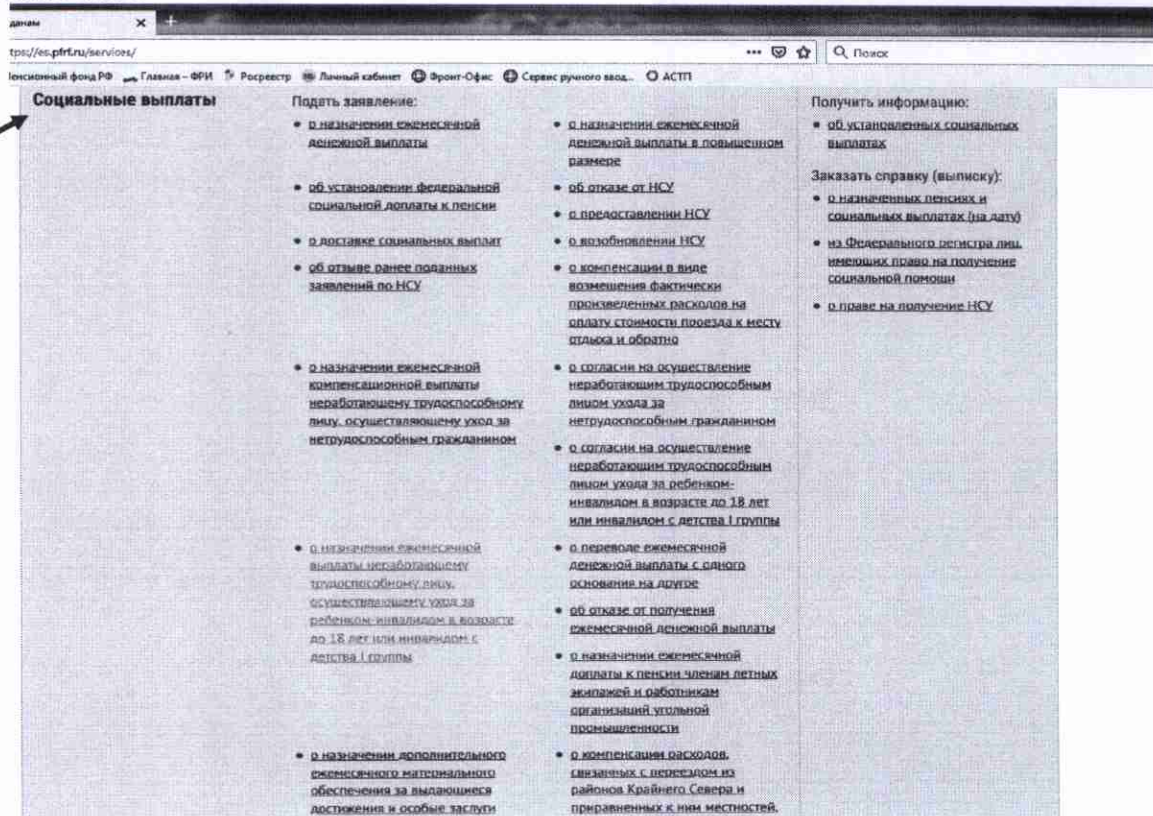
Пенсии Подать заявление:
• о назначении пенсии
• о доставке пенсии
• о назначении срочной пенсионной выплаты из средств пенсионных накоплений
• о восстановлении выплаты пенсии
• о единовременной выплате средств пенсионных накоплений
• о переводе с одной пенсии на другую
• о перерасчете размера пенсии
• о возобновлении выплаты пенсии
• о прекращении выплаты пенсии
• об отказе от получения назначенной пенсии
Получить информацию:
• о пенсионном обеспечении
Заказать справку (выписку):
• о назначенных пенсиях и социальных выплатах (на дату)
• об отнесении гражданина к категории граждан предпенсионного возраста
• о призванных выплатах за период

При выборе заявления заполнить предлагаемые позиции.

В блоке «Социальные выплаты» можно:

- подать заявления о назначении ежемесячной денежной выплаты, об отказе от НСУ, о предоставлении возобновлении НСУ, о назначении ежемесячной компенсационной выплаты неработающему трудоспособному лицу, осуществляющему уход за нетрудоспособным гражданином и т.д.;
- получить информацию об установленных социальных выплатах;

- заказать справку об установленных социальных выплатах, выписку из федерального регистра лиц, имеющих право на получение социальной помощи, справку о праве на получение НСУ.



В блоке «Материнский (семейный) капитал» можно:

- подать заявления о выдаче сертификата, о распоряжении средствами и т.д.

Материнский (семейный) капитал – МСК

Подать заявление:


- о распоряжении средствами МСК на ежемесячную выплату в связи с рождением (усыновлением) второго ребенка
- о выдаче государственного сертификата на МСК
- о распоряжении средствами МСК

Заказать справку (выписку):

- из Федерального регистра лиц, имеющих право на дополнительные меры государственной поддержки, о выдаче государственного сертификата на МСК

Без регистрации в ЕСИА граждане могут:

- записаться на прием к специалисту клиентской службы;
- заказать документ или справку;
- направить обращение или задать вопрос онлайн;
- сформировать платежный документ или воспользоваться пенсионным калькулятором;
- найти клиентскую службу.



Этими же услугами можно воспользоваться и через Личный кабинет гражданина, в этой ситуации персональные данные гражданина отражаются уже автоматически, что наиболее удобно.